



ТЕРРИТОРИАЛЬНЫЙ ОРГАН
ФЕДЕРАЛЬНОЙ СЛУЖБЫ
ГОСУДАРСТВЕННОЙ СТАТИСТИКИ
ПО НИЖЕГОРОДСКОЙ ОБЛАСТИ

Строительство производственных мощностей на территории Нижегородской области



за январь-июнь 2022 года



ФЕДЕРАЛЬНАЯ СЛУЖБА
ГОСУДАРСТВЕННОЙ СТАТИСТИКИ

**Строительство
производственных мощностей
на территории Нижегородской
области**

по Нижегородской области

за январь - март 2022 года

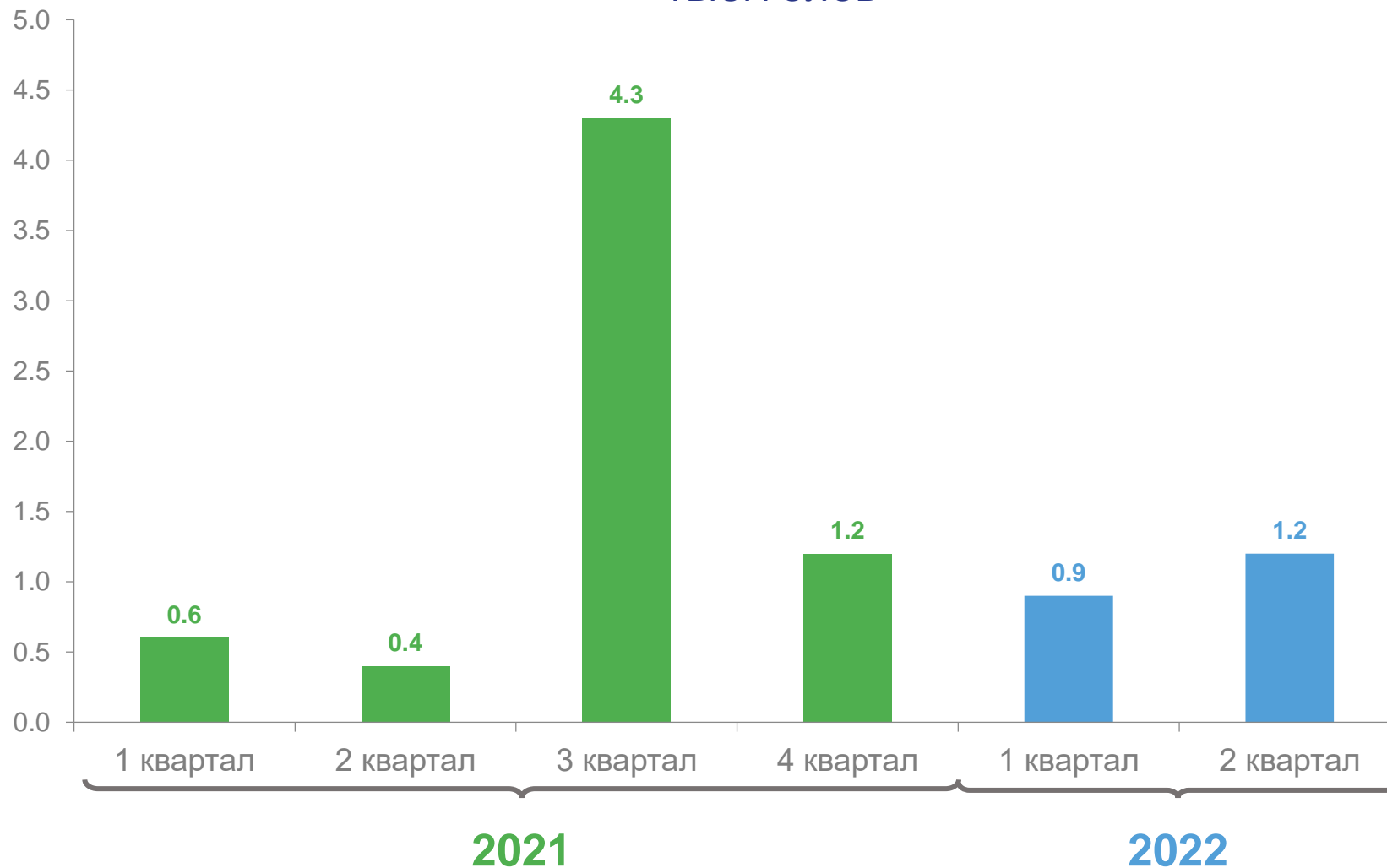
- 01** ПОМЕЩЕНИЯ ДЛЯ КРУПНОГО РОГАТОГО СКОТА
- 02** ЗЕРНОСЕМОХРАНИЛИЩА
- 03** ТОРГОВЫЕ ПРЕДПРИЯТИЯ, ТОРГОВАЯ ПЛОЩАДЬ
- 04** ПРЕДПРИЯТИЯ ОБЩЕСТВЕННОГО ПИТАНИЯ





ПОМЕЩЕНИЯ ДЛЯ КРУПНОГО РОГАТОГО СКОТА

ТЫС. ГОЛОВ



ВВЕДЕНО ПОМЕЩЕНИЙ
ДЛЯ КРС

1,2 ТЫСЯЧ
ГОЛОВ



2 КВАРТАЛ 2022 ГОДА

0,4 ТЫСЯЧ
ГОЛОВ



2 КВАРТАЛ 2021 ГОДА





ВВЕДЕНО ХРАНИЛИЩ

7,9 ТЫС. ТОНН
ЕДИНОВРЕМЕННОГО
ХРАНЕНИЯ



2 КВАРТАЛ 2022 ГОДА

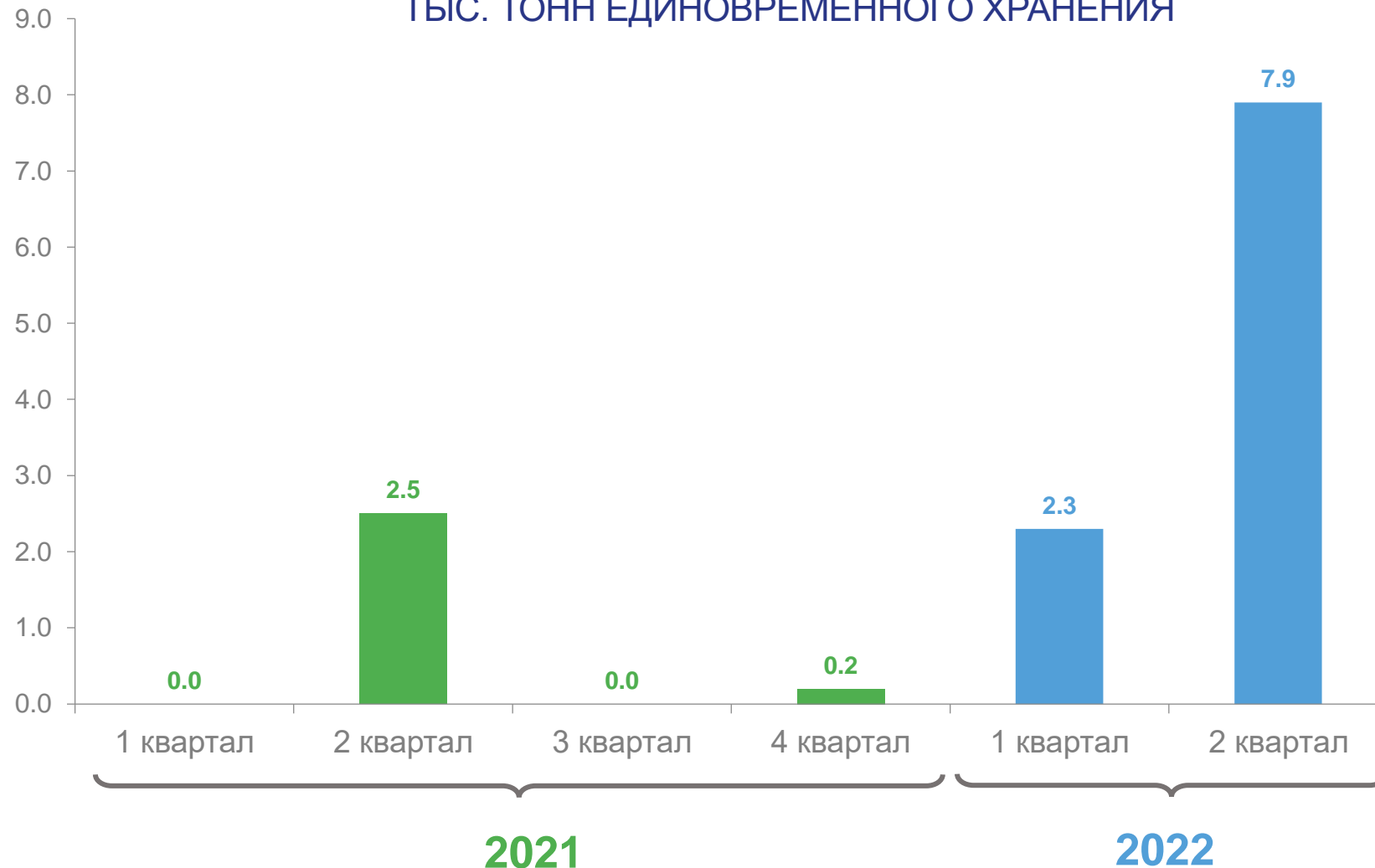
2,5 ТЫС. ТОНН
ЕДИНОВРЕМЕННОГО
ХРАНЕНИЯ



2 КВАРТАЛ 2021 ГОДА

ЗЕРНОСЕМОХРАНИЛИЩА

ТЫС. ТОНН ЕДИНОВРЕМЕННОГО ХРАНЕНИЯ





ВВЕДЕНО ТОРГОВЫХ
ПЛОЩАДЕЙ

2,10 ТЫС.М2

2 КВАРТАЛ 2022 ГОДА



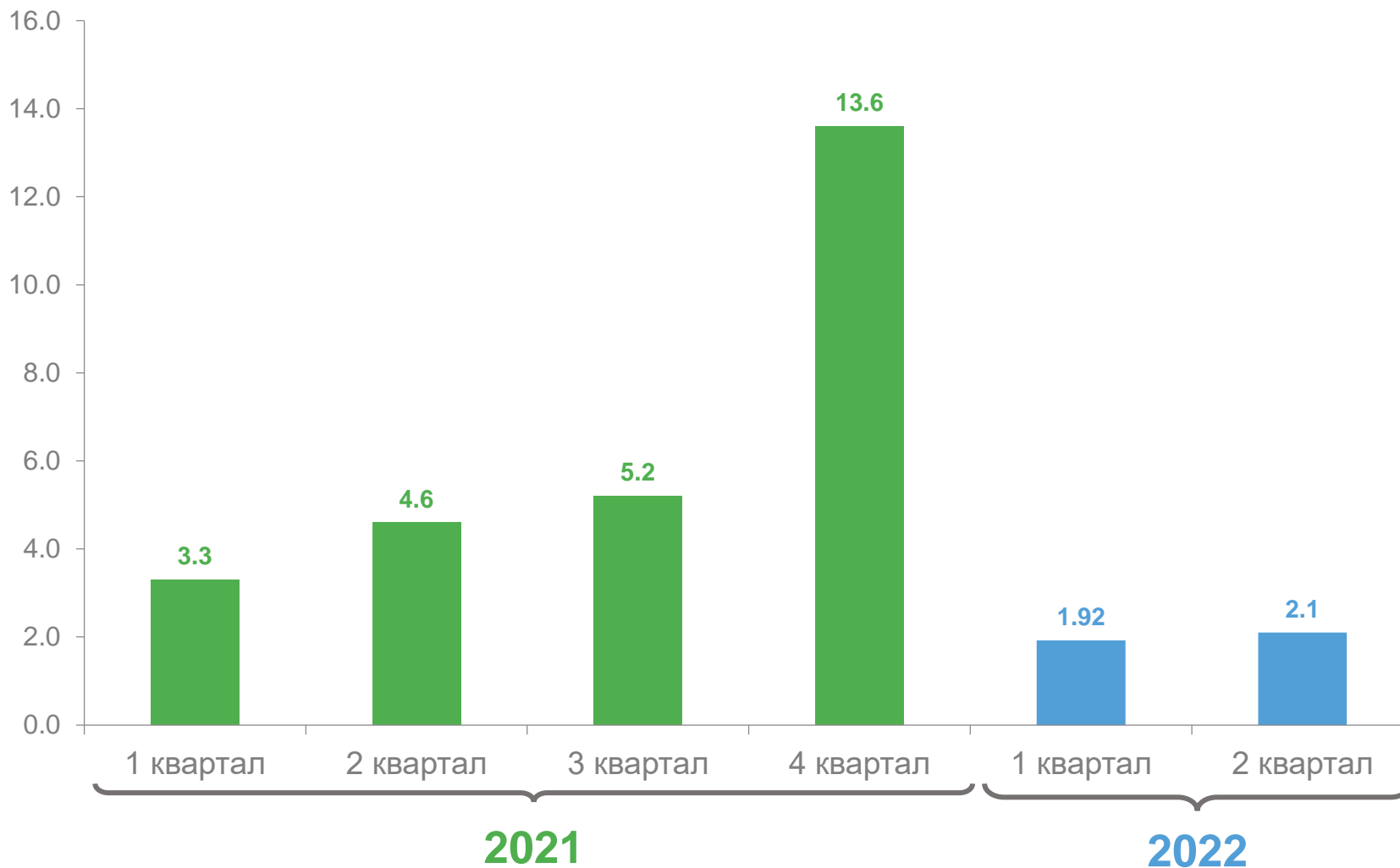
4,6 ТЫС.М2

2 КВАРТАЛ 2021 ГОДА



СТРОИТЕЛЬСТВО ТОРГОВЫХ ПРЕДПРИЯТИЙ

ТЫС. М2





ВВЕДЕНО ПРЕДПРИЯТИЙ
ПИТАНИЯ

0 ПОСАД.
МЕСТ

2 КВАРТАЛ 2022 ГОДА



96 ПОСАД.
МЕСТ

2 КВАРТАЛ 2021 ГОДА



ПРЕДПРИЯТИЯ ОБЩЕСТВЕННОГО ПИТАНИЯ

ПОСАДОЧНЫХ МЕСТ

